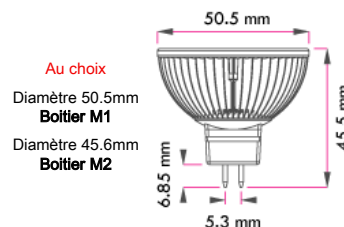


## SERIE MR16 – Base GX5.3/GU5.3

**Puissances:** 1w - 3w - 5w – 7w  
**Tension:** 12 V AC/DC  
**Couleurs:** Blanc froid (5000°K-6200°K) / Blanc chaud (2850°K-3250°K)  
 Rouge (625nm) / Vert (525nm) / Bleu (470nm)  
**Angle de diffusion:** 38, 60 ou 120°  
**Poids:** 25g  
**Flux lumineux (lm) :**

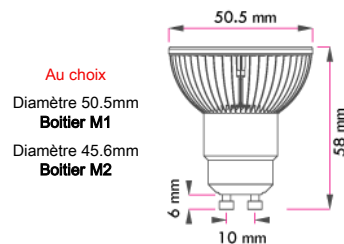
	1W	3W	5W	7W
<b>Blanc froid</b>	80	180	189	220
<b>Blanc chaud</b>	70	140	173	202
<b>Rouge</b>	28	70	120	140
<b>Vert</b>	55	80	137	160
<b>Bleu</b>	15	24	60	70



## SERIE MR16 – Base GU10/GZ10

**Puissances:** 1w - 3w - 5w – 7w  
**Tension:** 100-240VAC  
**Couleurs:** Blanc froid (5000°K-6200°K) / Blanc chaud (2850°K-3250°K)  
 Rouge (625nm) / Vert (525nm) / Bleu (470nm)  
**Angle de diffusion:** 38, 60 ou 120°  
**Poids:** 40g  
**Flux lumineux (lm) :**

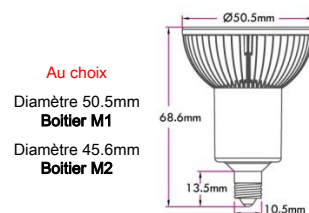
	1W	3W	5W	7W
<b>Blanc froid</b>	80	180	189	220
<b>Blanc chaud</b>	70	140	173	202
<b>Rouge</b>	28	70	120	140
<b>Vert</b>	55	80	137	160
<b>Bleu</b>	15	24	60	70



## SERIE MR16 – Base E11

**Puissances:** 1w - 3w - 5w – 7w  
**Tension:** 100-240VAC  
**Couleurs:** Blanc froid (5000°K-6200°K) / Blanc chaud (2850°K-3250°K)  
 Rouge (625nm) / Vert (525nm) / Bleu (470nm)  
**Angle de diffusion:** 38, 60 ou 120°  
**Poids:** 48g  
**Flux lumineux (lm) :**

	1W	3W	5W	7W
<b>Blanc froid</b>	80	180	189	220
<b>Blanc chaud</b>	70	140	173	202
<b>Rouge</b>	28	70	120	140
<b>Vert</b>	55	80	137	160
<b>Bleu</b>	15	24	60	70



## SERIE MR16 – Base E14

**Puissances:** 1w - 3w - 5w – 7w  
**Tension:** 100-240VAC  
**Couleurs:** Blanc froid (5000°K-6200°K) / Blanc chaud (2850°K-3250°K)  
 Rouge (625nm) / Vert (525nm) / Bleu (470nm)  
**Angle de diffusion:** 38, 60 ou 120°  
**Poids:** 48g  
**Flux lumineux (lm) :**

	1W	3W	5W	7W
<b>Blanc froid</b>	80	180	189	220
<b>Blanc chaud</b>	70	140	173	202
<b>Rouge</b>	28	70	120	140
<b>Vert</b>	55	80	137	160
<b>Bleu</b>	15	24	60	70

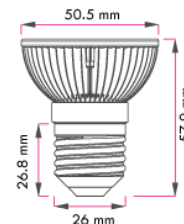


**Au choix**  
 Diamètre 50.5mm  
**Boîtier M1**  
 Diamètre 45.6mm  
**Boîtier M2**

## SERIE MR16 – Base E26/E27

**Puissances:** 1w - 3w - 5w – 7w  
**Tension:** 100-240VAC  
**Couleurs:** Blanc froid (5000°K-6200°K) / Blanc chaud (2850°K-3250°K)  
 Rouge (625nm) / Vert (525nm) / Bleu (470nm)  
**Angle de diffusion:** 38, 60 ou 120°  
**Poids:** 48g  
**Flux lumineux (lm) :**

	1W	3W	5W	7W
<b>Blanc froid</b>	80	180	189	220
<b>Blanc chaud</b>	70	140	173	202
<b>Rouge</b>	28	70	120	140
<b>Vert</b>	55	80	137	160
<b>Bleu</b>	15	24	60	70

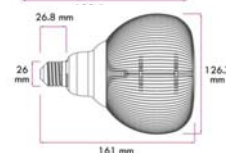
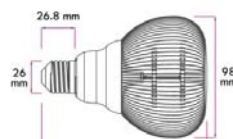



**Au choix**  
 Diamètre 50.5mm  
**Boîtier M1**  
 Diamètre 45.6mm  
**Boîtier M2**

## SERIE PAR30 (BR30) et PAR38 (BR40) – Base E26/E27

**Puissances :** BR 30 = 10w - 12w / BR40 = 15w -20w  
**Tension:** 100-240VAC  
**Couleurs:** Blanc froid (5000°K-6200°K) / Blanc chaud (2850°K-3250°K)  
**Angle de diffusion:** 120°  
**Poids:** BR30 = 260g / BR40 = 430g  
**Flux lumineux (lm) :**

	10W	12W	15W	20W
<b>Blanc froid</b>	550	750	700	950
<b>Blanc chaud</b>	360	600	460	650



**VERSION BR30**

**VERSION BR40**